

un acoperiș pentru trei generații

caretta 

# descoperă noul tău acoperiș



Sistem complet  
de acoperiș



Livrare gratuită în  
24-48h, din stoc



Consultanță  
de specialitate



# despre noi



**“De 14 ani oferim acoperișuri de calitate pentru un cămin sigur, căutând mereu soluții de inovare și adaptare pentru a satisface cât mai bine cerințele clienților noștri.”**

(Ciprian Marcu, Director General)



fabrică de acoperișuri



montatori profesioniști



materie primă de  
întă calitate



gamă variată de culori  
și finisaje



# servicii gratuite

01

Consultanță gratuită pentru un acoperiș durabil, de la etapa de planificare a acoperișului, până la cea de montaj.



02

Măsurătoare gratuită pentru acoperiș.



03

Întocmirea necesarului detaliat de materiale în acord cu dorințele clientului.



04

Livrarea gratuită în 24-48h, din stoc.



# modele de acoperiș

## gama plus

### Mediteran PLUS



- Caracteristici:
- model înalt cu rezistență mecanică superioară;
  - design elegant similar țiglei ceramice clasice.

### Alpin3D PLUS



- Caracteristici:
- model clasic cu greutate specifică redusă;
  - aspect plăcut și dinamic.

### Caretta Click PLUS



- Caracteristici:
- îmbinarea și etanșizare perfectă a panourilor de tablă prin clipsare;
  - panouri fără elemente vizibile de fixare (șuruburi).

## gama standard

### Mediteran



### Alpin3D



### Caretta Click



# beneficiile gamei plus

**Modelele din gama PLUS** sunt produse avansate din punct de vedere tehnologic deoarece au aplicată pe spate o **membrană specială autoadezivă textilă anticondens.**

## Avantajele tehnologice ale modelelor din gama PLUS:

- Reduc transferul de căldură;
- Reduc zgomotul;
- Absorb și rețin apa din condens;
- Oferă protecție suplimentară împotriva coroziunii;
- Rezistă la bacterii și mușcături;
- Rezistă la foc (Ignifuge) - A2\*;
- Aduc o economie de 15-20% din valoarea acoperișului.


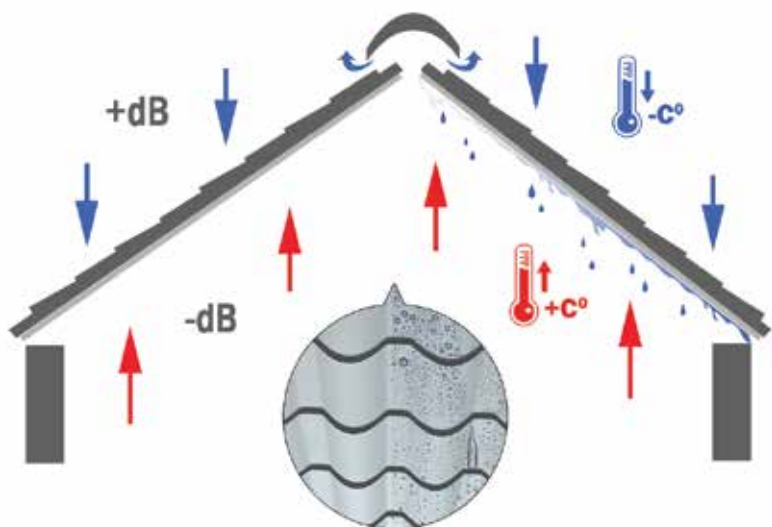
A2\*-produse care nu se pot aprinde cu flacăra a căror contribuție la dezvoltarea incendiului este extrem de limitată.



cu folie



fără folie



# finisaje și culori

**Pentru toate produsele din gama Standard sau PLUS, pentru sistemul pluvial și pentru elementele și accesoriile de îmbinare și etanșare oferim o gamă coloristică diversificată.**

**Finisaj Brilliant** o soluție avansată tehnologic produsă de grupul austriac Voestalpine.

- rezistență la coroziune și decolorare superioară;
- aspect elegant.




Produsele cu finisaj Brilliant oferite de Caretta sunt vopsite pe ambele fețe cu aceeași nuanță și sunt protejate cu aliaj de Zinc cu Magneziu.




**Finisaj Mat Structurat** o soluție durabilă oferită de Marcegaglia Italia.

- rezistență la coroziune și decolorare ridicată;
- aspect natural.



**Finisaj Semilucios** o soluție clasică și fiabilă.

- rezistență la coroziune și decolorare;
- aspect luminos.



\*Culorile prezentate în această broșură pot diferi față de produsul finit.  
Vă rugăm să solicitați agentului un mostrar de finisaje atunci când alegeți culoarea produsului dorit.

**Toate componentele sistemului de acoperiș Caretta (învelitoare, sistem pluvial, elemente și accesorii) sunt perfect compatibile ca finisaje și culori asigurând un aspect unitar acoperișului dumneavoastră.**

# Înlocuirea rapidă a acoperișului vechi în 5 pași

01

Evaluarea structurii și identificarea celei mai bune soluții de acoperiș nou.

Durata: **1 zi**



acoperiș vechi

02

Comandarea acoperișului nou și producerea acestuia.

Durata: **1 zi**



structură lemn fără decopertare

03

Livrarea acoperișului nou.

Durata: **1-2 zile**

(în funcție de distanță)



acoperiș Caretta

04

Decopertarea acoperișului vechi (dacă este necesar)

Durata: **1 zi**

05

Montajul acoperișului nou.

Durata: **2-3 zile**

(în funcție de complexitate)

## IMPORTANT!

- Înlocuirea acoperișului nu este complicată și nu afectează activitățile zilnice;
- Programarea decopertării și montajului se face în acord cu clientul;
- Înlocuirea este recomandată a se realiza cu echipe profesionale de montatori.
- Nu trebuie amânată înlocuirea acoperișurilor din materiale de slabă calitate (azbest, tablă zincată, țiglă ceramică învechită).
- Este indicat ca odată cu renovarea învelitorii să înlocuiți și sistemul vechi de jgheaburi și burlane.

# sistem complet de acoperiș



**1**  
**Jgheab**  
Element de drenaj pluvial



**2**  
**Capac jgheab**  
Capăt de jgheab



**3**  
**Îmbinare jgheab**  
Element de îmbinare secțiuni jgheab



**4**  
**Colector apă**  
Element de îmbinare jgheab cu burlan



**5**  
**Cot normal**  
Element de îmbinare jgheab/burlan



**6**  
**Cot evacuare apă**  
Element de evacuare apă



**12**  
**Capac coamă**  
Element de închidere coamă prevăzut cu orificii pentru aerisire



**13**  
**Burete Etanșat Lipici**  
Etanșat pentru coamă



**14**  
**Bordură fronton**  
Închidere laterală/paravânt



**15**  
**Dolie**  
Element de îmbinare între două șarpante



**16**  
**Dolie horn**  
Etanșare în jurul hornului



**17**  
**Dolie margine**  
Etanșare plan înclinat



**24**  
**Grilaj de păsări**  
Element de protecție împotriva păsărilor



**25**  
**Folie anticondens**  
Element folosit pentru a preveni condensul



**29**  
**Parafrunzar**  
Previne înfundarea scurgerii cu frunze sau alte resturi



## Atenție!

Doar un sistem complet de acoperiș este eficient și durabil. Un acoperiș complet din tablă tip țiglă conține toate elementele marcate prin cifre, ce au un rol deosebit de important în prevenirea infiltrațiilor și protecția imobilului.





7

**Burlan**  
Element de colectare a apei



8

**Brățară burlan**  
Element de prindere burlan



9

**Cârlig interior/exterior**  
Element de prindere și susținere burlan




10

**Colțar interior/exterior**  
Element de îmbinare jgheab la colțuri




11

**Coamă**  
Element de închidere superior dintre două ape



18

**Glaf calcan**  
Element îmbinare acoperiș/perete




19

**Șorț streășină**  
Protecție scurgere apă



20

**Pazie sub fronton**  
Element de protecție a lemnului



21

**Pazie sub jgheab**  
Element de protecție a lemnului



22

**Opritor zăpadă Omega**  
Protecție pentru jgheab în sezonul rece



26

**Șuruburi**  
Element de prindere tablă/acesorii



27

**Capac coamă înclinată:**  
Asigură închiderea etanșă a coamelor înclinate



28

**Aerisire prin coamă:**  
Asigură ventilația acoperișului prin coamă




# sistemul pluvial

## Beneficiile sistemelor pluviale rectangulare:


- compatibilitate totală între țigla metalică și sistemul pluvial din punct de vedere al gamei de culori și tipurilor de materiale.
- volumul util față de profilele semirotonde este cu 30% mai mare;
- jgheburile sunt vopsite pe ambele fețe, pe exterior având finisaj mat similar țiglei, iar la interior având poliester lucios pentru a facilita evacuarea apei pluviale.



## produse noi și utile



**Lambriul metalic** are o lățime efectivă de 28,5 cm și are rolul de a închide sageacul acoperișului (zona de sub streășină).



**Parafrunzarul** previne înfundarea scurgerii cu frunze, alte resturi vegetale sau de altă natură.



**Sistemul de ventilație prin coamă** asigură aerisirea eficientă a unui acoperiș prevenind deteriorarea acestuia în timp.

Caretta poate realiza la cerere orice element și accesoriu menit să îmbunătățească funcționalitatea sau aspectul acoperișului.


# garduri horizontale Skutier

## Kit de instalare:

- Lamelă de gard orizontală cu grosime de 0,6 mm (profil "Z" oblic), vopsită pe ambele fețe
- Rigle metalice de rigidizare
- Profil metalic de fixare pe stâlp
- Elemente de prindere și fixare (popnituri)

## Avantaje:

- Posibilitate de producție la lungimi personalizate
- Montaj facil și rapid
- Disponibil în peste 10 variante de culori (poate fi realizat la culoarea acoperișului)
- Rezistență ridicată la deformare mecanică (profil fălțuit)
- Elementele metalice realizate din oțel Austria protejat cu aliaj de Zinc cu Magneziu (finisaj Brilliant)
- Rezistență înaltă de coroziune și decolorare
- Durată de viață de până la 50 de ani



vedere din față

vedere din spate

\*Sistemele de garduri Skutier sunt produse de compania Caretta.

# garduri verticale Skutier

## Kit de instalare:

- Șipcă metalică verticală, cu grosime de 0,6 mm, vopsită pe ambele fețe prevăzută cu nervuri pentru a spori rezistența la îndoire.
- Elemente de prindere și fixare (autoforante pentru metal)

## Avantaje:

- Posibilitate de producție la înălțimi personalizate
- Disponibil în peste 10 variante de culori (poate fi realizat la culoarea acoperișului)
- Ușor și rapid de asamblat și de întreținut
- Elementele metalice realizate din oțel Austria protejat cu aliaj de zinc cu Magneziu (finisaj Brilliant)
- Rezistență înaltă la coroziune și decolorare
- Durată de viață de până la 50 de ani
- Aspect estetic



vedere din față

vedere din spate

## Fabrica Caretta

Șoseaua Iași-Tomești DN 28, Județul Iași, România  
+40 735 000 555 mob  
vanzari@caretta.ro